



GOVERNO MUNICIPAL
PREFEITURA DE LENÇÓIS PAULISTA
Secretaria de Finanças

Lei Orçamentária Anual – 2024

Audiência Pública

27/09/2023



▶ População estimada IBGE/2023

66.505 habitantes

▶ Pib Per capita – R\$- 64.176 (2020/Fundação Seade)

- ▶ IPCA 2023 - 4,61%
- ▶ Previsão IPCA 2024 - 3,86% (15/09/2023)
- ▶ Taxa selic – 12,75% (20/09/2023)

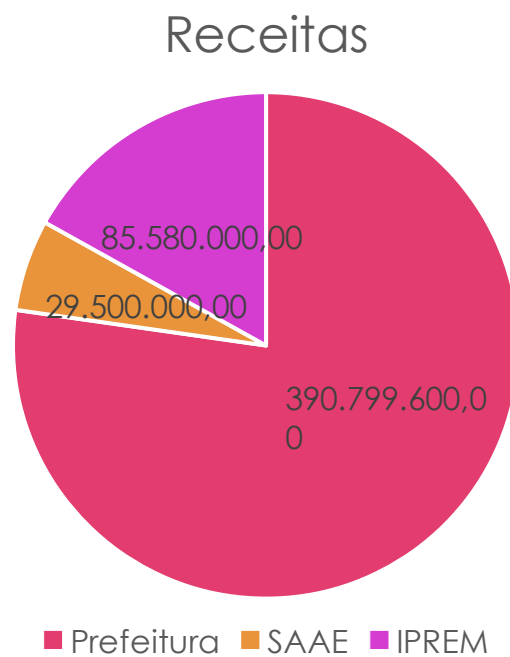




ESPECIFICAÇÃO	FISCAL	SEGURIDADE SOCIAL	TOTAL
ESPECIFICAÇÃO	FISCAL	SEGURIDADE SOCIAL	TOTAL
1. ADMINISTRAÇÃO DIRETA	366.177.900,00	24.676.700,00	390.854.600,00
Receitas Correntes	366.122.900,00	24.676.700,00	390.799.600,00
Impostos, Taxas e contribuições Melhoria	81.402.500,00	345.000,00	81.747.500,00
Contribuições	3.400.000,00	65.000,00	3.465.000,00
Receita Patrimonial	4.963.500,00	623.500,00	5.587.000,00
Receita Serviços	164.500,00	0,00	164.500,00
Transferencias Correntes	321.696.625,00	23.536.700,00	345.233.325,00
Outras Receitas Correntes	3.544.900,00	105.000,00	3.649.900,00
Receitas Correntes - Intra	100.000,00	1.500,00	101.500,00
(-)deduções por renuncia	-1.315.000,00	0,00	-1.315.000,00
(-)deduções por descontos concedidos	-160.500,00	0,00	-160.500,00
(-)deduções p/ o Fundeb	-47.673.625,00	0,00	-47.673.625,00
Receitas de Capital	55.000,00	0,00	55.000,00

3. ADMINISTRAÇÃO DIRETA E INDIRETA	423.930.400,00	82.004.200,00	505.934.600,00
Receitas Correntes	423.875.400,00	82.004.200,00	505.879.600,00
Impostos, Taxas e Contribuições Melhoria	81.402.500,00	345.000,00	81.747.500,00
Receita Contribuições	3.630.000,00	19.802.500,00	23.432.500,00
Receita Patrimonial	30.749.500,00	623.500,00	31.373.000,00
Receita de Serviços	28.288.500,00	0,00	28.288.500,00
Transferencias Correntes	321.696.625,00	23.536.700,00	345.233.325,00
Outras Receitas Correntes	7.157.400,00	105.000,00	7.262.400,00
Receitas Correntes Intra	100.000,00	37.591.500,00	37.691.500,00
(-) deduções por renuncia	-1.315.000,00	0,00	-1.315.000,00
(-) deduções por desconto	-160.500,00	0,00	-160.500,00
(-) deduções do FUNDEB	-47.673.625,00	0,00	-47.673.625,00
Receitas de Capital	55.000,00	0,00	55.000,00

Receitas por entidade



I - Por categoria econômica:			
ESPECIFICAÇÃO	Fiscal	Seguridade Social	TOTAL
1. ADMINISTRAÇÃO DIRETA	257.670.700,00	127.578.900,00	385.249.600,00
Despesas Correntes	248.665.700,00	127.180.900,00	375.846.600,00
Despesas de Capital	8.405.000,00	398.000,00	8.803.000,00
Reserva de Contingência	600.000,00	0,00	600.000,00
2. ADMINISTRAÇÃO INDIRETA	59.449.000,00	61.236.000,00	120.685.000,00
Despesas Correntes	31.684.000,00	61.225.000,00	92.909.000,00
Despesas de Capital	1.456.000,00	11.000,00	1.467.000,00
Reserva de Contingência	26.309.000,00	0,00	26.309.000,00
3. ADMINISTR. DIRETA E INDIRETA	317.119.700,00	188.814.900,00	505.934.600,00
Despesas Correntes	280.349.700,00	188.405.900,00	468.755.600,00
Despesas de Capital	9.861.000,00	409.000,00	10.270.000,00
Reserva de Contingência	26.909.000,00	0,00	26.909.000,00

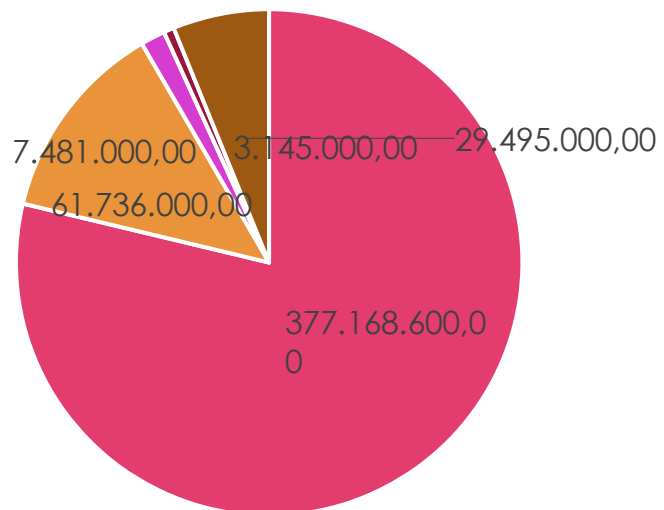
II - Por órgãos de governo			
ESPECIFICAÇÃO	Fiscal	Seguridade Social	TOTAL
1. ADMINISTRAÇÃO DIRETA	257.070.800,00	127.578.900,00	384.649.600,00
Gabinete do Prefeito	2.803.500,00	0,00	2.803.500,00
Secretaria de Administração	2.805.000,00	30.000,00	2.835.000,00
Secretaria de Finanças	3.687.000,00	0,00	3.687.000,00
Secretaria de Educação	120.118.000,00	0,00	120.118.000,00
Secretaria de Assistência Social	500.000,00	21.914.200,00	22.414.200,00
Secretaria de Obras e Infraestrutura	6.412.500,00	0,00	6.412.500,00
Secretaria de Planejamento e Urbanismo	8.854.500,00	0,00	8.854.500,00
Secretaria de Agricultura e Meio Ambiente	20.654.100,00	0,00	20.654.100,00
Secretaria de Esportes e Recreação	4.947.800,00	0,00	4.947.800,00

ESPECIFICAÇÃO	Fiscal	Seguridade Social	TOTAL
Secretaria de Cultura	5.927.900,00	0,00	5.927.900,00
Secretaria de Negócios Jurídicos	2.609.500,00	0,00	2.609.500,00
Secretaria de Saúde	0,00	103.034.700,00	103.034.700,00
Secretaria de Recursos Humanos	10.722.000,00	0,00	10.722.000,00
Secretaria de Desenvolvimento Economico	3.641.000,00	0,00	3.641.000,00
Encargos Gerais do Município	27.331.000,00	0,00	27.331.000,00
Secretaria de Tecnologia da Informação	3.086.500,00	0,00	3.086.500,00
Folha Inativos - Complementação	0,00	2.600.000,00	2.600.000,00
Secretaria de Suprimentos e Licitações	1.298.900,00	0,00	1.298.800,00
Secretaria de Motomecanização	9.885.000,00	0,00	9.885.000,00
Secretaria Vila de Alf.Guedes e Areas Rurais	1.040.000,00	0,00	1.040.000,00

ESPECIFICAÇÃO	Fiscal	Seguridade Social	TOTAL
Secretaria de Segurança Pública	11.421.600,00	0,00	11.421.600,00
Secretaria de Turismo	1.134.000,00	0,00	1.134.000,00
Secretaria de Convenios e Captação	710.000,00	0,00	710.000,00
Camãra Municipal	7.481.000,00	0,00	7.481.000,00
2. ADMINISTRAÇÃO INDIRETA	33.140.000,00	61.236.000,00	94.376.000,00
Serviço Autônomo de Água e Esgoto	29.495.000,00	0,00	29.495.000,00
Centro Municipal de Formação Profissional	3.145.000,00	0,00	3.145.000,00
IPREM LENÇÓIS PAULISTA	500.000,00	61.236.000,00	61.736.000,00
3. RESERVA DE CONTINGÊNCIA	26.909.000,00	0,00	26.909.000,00
TOTAL DO MUNICÍPIO	317.119.800,00	188.814.900,00	505.934.600,00

Despesas por entidade

Chart Title



■ Prefeitura ■ IPREM ■ CÂMARA ■ CMFP ■ SAAE

Despesa com Pessoal

Gastos com Pessoal	R\$-190.012.200,00
--------------------	--------------------

Percentuais

Limite Prudencial	51,00 %
-------------------	---------

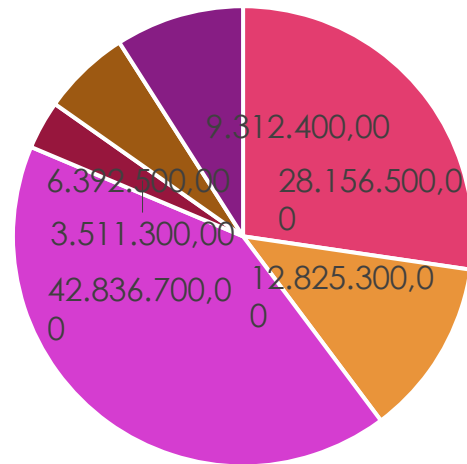
Índice Previsto	45,62%
-----------------	--------

Saúde – Aplicação Recursos Próprios

Percentual
Mínimo 15,00% -
R\$-47.236.143,75

Percentual de
Aplicação
25,65% R\$-
80.799.600,00

Programas




- Atenção Básica
- Atenção Especializada
- Atenção Hospitalar e Emergencial
- Programa de Vigilância Saúde
- Assistência Farmacêutica
- Gestão Sistema de Saúde

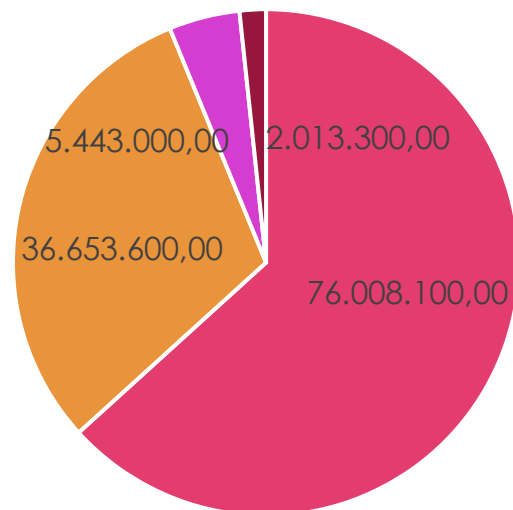
Educação – Aplicação Recursos Próprios

Percentual
Mínimo 25,00% -
R\$-80.476.906,25

Percentual de
Aplicação
28,39% R\$-
91.419.325,00



Programas



■ Ensino Fundamental ■ Educação Infantil ■ Merenda Escolar ■ Gestão do Sistema

Entidades	2024
Ação da Cidadania contra fome	222.000,00
ADEFILP	210.000,00
AMU - Associação da Mulher Unimed	152.000,00
APAE - Professores	1.438.000,00
APAE -	161.000,00
APAE - Transporte	596.000,00
ASILO	1.050.000,00
Casa Abrigo AMORADA	1.796.000,00
HOSPITAL N.S. PIEDADE -	6.187.000,00
HOSPITAL N.S. PIEDADE - QUIMIOTERAPIA	350.000,00
Lar da Criança	465.000,00

Legião Feminina	153.000,00
Legião Mirim	153.000,00
Rede de Combate ao Câncer	238.000,00
Casa de Apoio Projeto Esperança - CAPE	265.000,00
TOTAL RECURSOS	13.436.000,00

DESPESAS					Valor em R\$-
Vencimentos e Vantagens					158.408.200,00
Outros Serviços Terceiro P Jurídica					109.892.700,00
Aposentadorias					54.305.000,00
Material de Consumo					27.417.500,00
Reserva de Contigência					26.909.000,00
Auxilio Alimentação					25.416.400,00
Obrigações Patronais					24.403.000,00
Aporte p/ Cobertura de Deficit Atuarial					16.612.000,00
Outras Despesas Pessoal Terceirização					9.319.000,00
Material Distribuição Gratuita					8.711.000,00
Pensões					8.245.000,00
Passagens e Despesas Locomoção					6.860.000,00
Equipamento e Material Permanente					5.353.000,00

DESPESAS**Valor em R\$-**

Contribuições

68.500,00

Constituição ou aumento de capital

20.000,00

Premiações Cult.Artist. Cientif. E Desportiva

20.000,00

Despesas Exercícios Anteriores

15.000,00

505.934.600,00

Entidade	2023	2024	Variação
Prefeitura	309.097.300,00	377.768.600,00	22,22%
Câmara Municipal	6.511.000,00	7.481.000,00	14,90%
IPREM	71.595.000,00	88.030.000,00	22,96%
CMFP	2.785.000,00	3.155.000,00	13,29%
SAAE	28.200.000,00	29.500.000,00	4,61%
TOTAL	418.188.300,00	505.934.600,00	20,98%



OBRIGADO PELA PRESENÇA !